

Du hast im Unterricht einzelne Teile eines Wortgottesdienstes kennengelernt. Weisst du noch wie sie heissen? Schreibe die Wörter in die Blüten und Blätter.

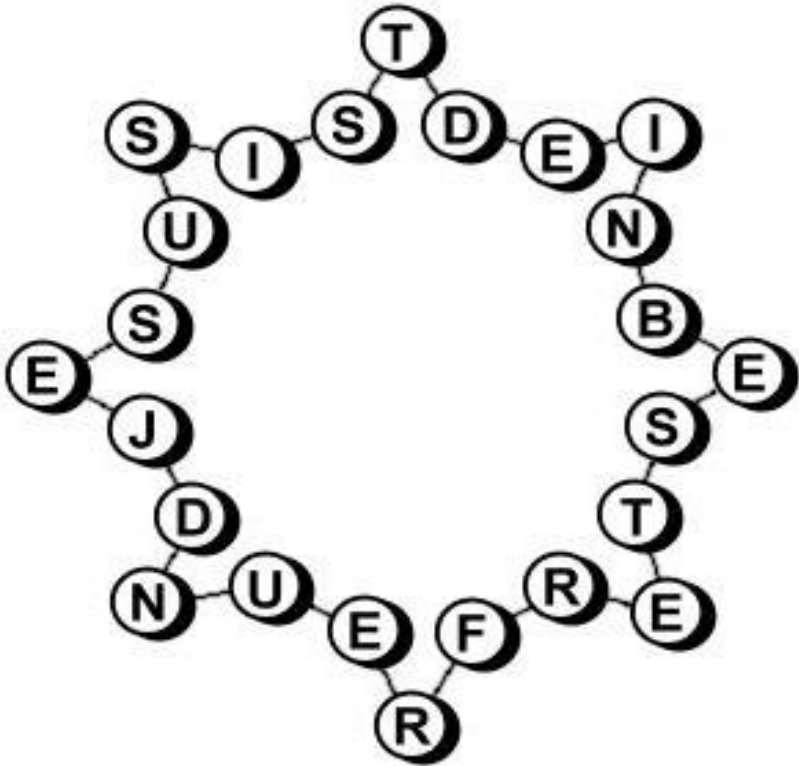
Ein Heft zum Lernen und Zeit vertreiben.

Religionsunterricht 2. Klasse

Dieses Heft gehört \_\_\_\_\_

# Kettenbuchstaben-Rätsel

Finde heraus, mit welchem Buchstaben du in der Kette beginnst, sodass es sinnvoller Satz entsteht.



Lösungssatz:

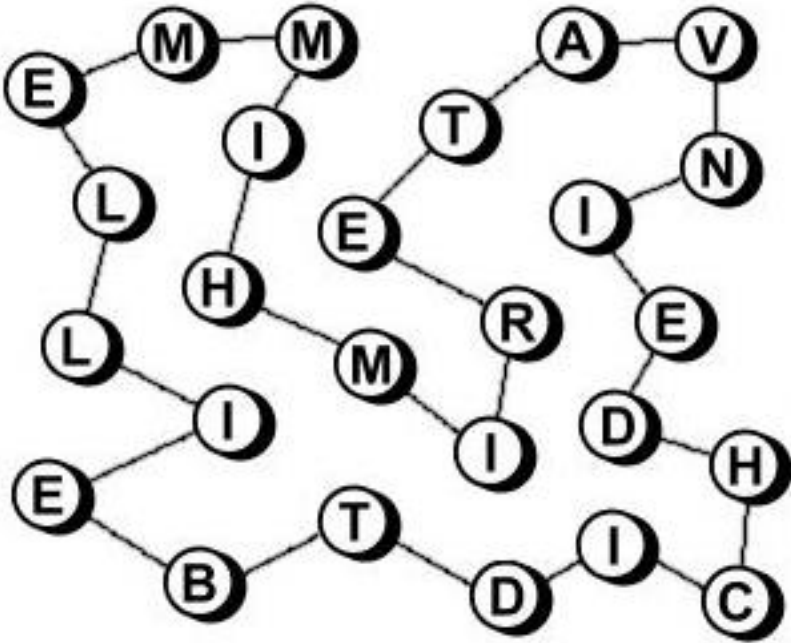
---

---

---

# Kettenbuchstaben-Rätsel

Finde heraus, mit welchem Buchstaben du in der Kette beginnst, sodass es sinnvoller Satz entsteht.



Lösungssatz:

---

---

---

# Jesus und der Gelähmte

Auf dieser und den folgenden Seiten kannst du eine Erzählung von Jesus lesen. Überlege dir zuerst, in welchem Teil der Bibel sich die Erzählung befindet. Kreuze das entsprechende Feld an.


Altes Testament

Neues Testament

Jesus ist in ein Haus gegangen. Viele Menschen kommen. Sie wollen Jesus sehen. Sie wollen hören, was er sagt. Das Haus ist voll. Es kommt keiner mehr zur Tür hinein.

## Aufgabe 1

Überlege dir, wie ein Haus ausgesehen hatte, als Jesus lebte. Zeichne dieses.



Vier Männer bringen einen Kranken. Sie wollen zu Jesus. Sie tragen den Kranken in einer Decke. Der Kranke kann sich nicht bewegen. Er ist gelähmt.

## Aufgabe 2

Wie würdest du dich fühlen, wenn du dich nicht mehr bewegen könntest. Schreibe deine Gedanken auf die Linien.



Die Männer können nicht zur Tür hinein. Sie gehen um das Haus herum. Sie steigen auf das Dach. Die Männer brechen das Dach auf, gerade über Jesus. Sie lassen den Kranken in seiner Decke hinunter. Jesus sieht den Kranken.

### **Aufgabe 3**

Die Geschichte von Jesus und dem Gelähmten geht weiter. Es fehlen aber einige Buchstaben, versuche die richtigen Buchstaben einzusetzen.

Die Männer haben  
V\_\_rtr\_\_\_en zu ihm.  
Sie glauben, dass er  
h\_\_lf\_\_\_kann.


Da sagt Jesus zu dem gelähmten Mann: «Freue dich! Deine Schuld ist dir vergeben. Gott ist nicht böse auf dich. Er hat dich lieb.»

Ein paar besonders fromme Männer stehen dabei. Sie hören was Jesus sagt. Sie denken: Das darf er nicht sagen! Nur Gott kann uns unsere Schuld vergeben.

Jesus sagt: «Ich will euch zeigen, dass ich Schuld vergeben kann.» Er sagt zu dem gelähmten Mann: «Steh auf! Nimm deine Decke und geh nach Hause!»

### **Aufgabe 4**


Was meinst du, welche Gefühle hat der gelähmte Mann, als er aufsteht und wieder gehen kann? Schreibe zwei bis drei Gefühle in das Feld.



Sofort steht der Mann auf. Staunend steht er auf seinen Beinen. Er nimmt seine Decke auf die Schulter und geht hinaus. Die Menschen staunen. Sie loben und preisen Gott und sagen: So etwas haben wir noch nie gesehen.

Male untenstehendes Bild mit den folgenden Vorgaben aus.

- Das Gewand von Jesus malst du mit gelber Farbe aus.
- Das Gewand des Gelähmten malst du mit blauer Farbe aus.
- Die Gewänder der Männer, die Jesus hinunterlassen malst du rot aus.
- Die Gewänder der übrigen Männer malst du mit grüner oder brauner Farbe aus.




# Wundererzählungen

Jesus vollbrachte in seinem Leben viele verschiedene Wunder. Er heilte Kranke, machte Blinde sehend. Er gebot dem Sturm auf dem See aufzuhören und das Wasser wurde ganz ruhig.

In deinem Leben hast du, sicher auch schon wunderbare Dinge erlebt. Vielleicht bist du überrascht worden. Vielleicht hast du etwas bekommen, was du dir schon lange gewünscht hast.

Zeichne in das untenstehende Feld etwas, das für dich wie ein kleines Wunder war.



Beschreibe, was du gezeichnet hast.

---

---

---

# Ausmalbild

Auf dem Bild heilt Jesus einen Blinden. Diese Wundergeschichte hast du in der 1. Klasse kennengelernt. Weisst du noch wie der Blinde geheissen hat? Trage die fehlenden Buchstaben in die untenstehenden Kästchen ein und male das Bild farbig aus.

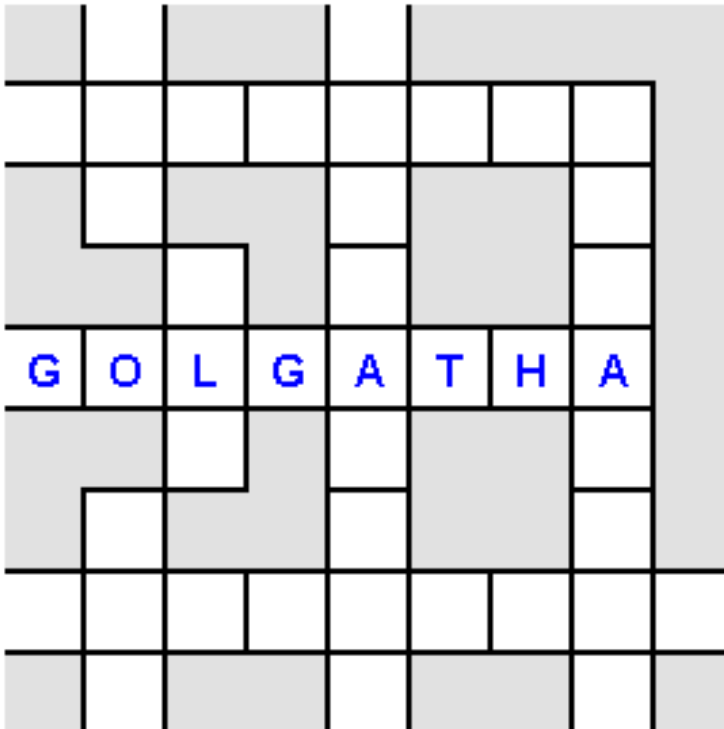
B		R				Ä		
---	--	---	--	--	--	---	--	--





# Knobelgitter 1

Im Knobelgitter geht es darum vorgegebene Wörter richtig einzutragen. Die Wörter findest du unter dem Gitter. Ein Tipp; beginne mit Wörtern, die bereits einen Buchstaben im Gitter haben. Streiche unter dem Gitter das eingesetzte Wort durch. So behältst du den Überblick.



BEN  
ELI (2 mal)  
BENJAMIN  
ZACHARIAS

NAZARETH  
~~GOLGATHA~~  
ELISABETH

# Palmsonntag

Versuche die Lücken im Text mit den passenden Wörter zu füllen. So erfährst du was am Palmsonntag passierte. Die Wörter sind unter dem Text aufgeführt. Streiche diese durch, wenn sie du eingesetzt hast.

Der Palmsonntag wird immer eine \_\_\_\_\_ vor Ostern gefeiert. Mit dem Palmsonntag beginnt die \_\_\_\_\_. Jesus ritt damals auf einem \_\_\_\_\_ in die Stadt \_\_\_\_\_. Er wurde von Menschen \_\_\_\_\_ und sie winkten im mit \_\_\_\_\_ zu. Sie legten Kleider auf die \_\_\_\_\_ und riefen mit lauter Stimme \_\_\_\_\_, hochgelobt sei der da kommt im Namen des Herrn.

## Esel, Woche, bejubelt, Karwoche, Palmzweigen, Hosianna, Strasse, Jerusalem

Hosianna ist ein Jubelruf und heisst «Hilf doch»

Auch heute noch werden am Palmsonntag Zweige gesegnet, die von den Menschen dann nach Hause genommen werden können. Viele stecken den Palmzweig an ein Kreuz.



# Karwoche und Ostern

Freude und Leid sind oft nahe beieinander. Sicher hast du auch schon erlebt, dass du am selben Tag sehr fröhlich warst und etwas später ganz traurig. Zeichne in die beiden untenstehenden Felder ein fröhliches und ein trauriges Ereignis. Schreibe in zwei kurzen Sätzen, was du gezeichnet hast.

Fröhlich	Traurig

---

---

---

---

*Was sich alles in der Karwoche und an Ostern ereignete. Lese den Text.*

Am **Hohen Donnerstag** feierte Jesus mit seinen Jüngern das letzte Abendmahl. Kurz darauf hatte ein Jünger Jesus verraten und den Soldaten ausgeliefert. Der Verräter erhielt 30 Silbermünzen als Belohnung. Jesus wurde festgenommen. Am **Karfreitag** verspotteten die Menschen Jesus und legten ihm eine Dornenkrone auf den Kopf. Pontius Pilatus verurteilte Jesus zum Tod am Kreuz. Das schwere Kreuz musste er selbst tragen. Nach seinem Tod nahm man Jesus vom Kreuz und legte ihn in eine Grabhöhle. Am darauffolgenden Sonntag gingen Frauen zum Grab. Der Stein war weggerollt und Jesus auferstanden. Voller Freude verbreiteten sie die frohe Botschaft unter den Menschen. Dies ist auch der Grund warum wir **Ostern** feiern.

Wie du erfahren hast, war am Palmsonntag in Jerusalem eine ausgelassene und fröhliche Stimmung. Jesus wurde als König gefeiert. Die Situation änderte sich bald. Untenstehend sind sechs Bilder, die die letzten Tage im Leben von Jesus zeigen. Nummeriere diese in der richtigen Reihenfolge in dem du die Zahlen 1 bis 6 zu den Bildern schreibst.



Male die Bilder aus. Wähle für die fröhlichen Bilder helle Farben und für die traurigen Bilder eher dunkle Farben. Weisst du noch wie der Mann geheissen hat, der Jesus verurteilte. Schreibe seinen Namen auf die Linie.

---

# Regeln, die goldene Regel im Christentum

Damit wir friedlich und geordnet miteinander zusammenleben können brauchen wir Regeln. Du kennst Regeln in der Familie und in der Schule.

Kreuze an und schreibe zwei weitere Regeln auf.

	sehr wichtig	wichtig	nicht nötig
Ich helfe meinen Mitschülern.	<input type="checkbox"/>	<input type="checkbox"/>	<input type="checkbox"/>
Ich melde mich, wenn ich etwas sagen möchte.	<input type="checkbox"/>	<input type="checkbox"/>	<input type="checkbox"/>
Ich höre anderen zu und lasse sie ausreden.	<input type="checkbox"/>	<input type="checkbox"/>	<input type="checkbox"/>
Ich störe niemanden bei der Arbeit.	<input type="checkbox"/>	<input type="checkbox"/>	<input type="checkbox"/>
Ich helfe zu Hause mit.	<input type="checkbox"/>	<input type="checkbox"/>	<input type="checkbox"/>
Ich rede nicht schlecht über andere.	<input type="checkbox"/>	<input type="checkbox"/>	<input type="checkbox"/>
----- -----			

Auch in den anderen grossen Weltreligionen gibt es eine goldene Regel. Im Internet findest du eine Übersicht dieser Regeln. Gib über Google den Suchbegriff «die goldene Regel in den Weltreligionen» ein. Wenn du die Seite der Erzdiözese Wien aufrufst, findest du eine Übersicht. Schreibe die Goldene Regel des Christentums in das untenstehende Feld und male dieses mit einer goldenen oder gelben Farbe aus.

# Labyrinth

Moses ist ein grosser Prophet im Alten oder ersten Testament. Er erhielt von Gott zwei Gesetzestafeln mit 10 Regeln, die bis heute noch gelten. Kannst du Moses helfen zu den Gesetzestafeln zu gelangen?



# Suchbild Moses und die Gesetzestafeln

Finde 10 Unterschiede und kreise diese ein.



# Vaterunser Gebet

Fülle die Lücken mit den richtigen Wörtern.

Vater \_\_\_\_\_ im Himmel.

Geheiligt werde dein \_\_\_\_\_.

Dein \_\_\_\_\_ komme.

Dein \_\_\_\_\_ geschehe.

Wie im \_\_\_\_\_, so auf \_\_\_\_\_.

Unser \_\_\_\_\_ Brot, gib uns \_\_\_\_\_.

Und vergib uns unsere \_\_\_\_\_.

Wie auch wir vergeben unseren

\_\_\_\_\_.

\_\_\_\_\_ uns nicht in Versuchung.

Sondern \_\_\_\_\_ uns von dem \_\_\_\_\_.

Denn dein ist das \_\_\_\_\_ und die

\_\_\_\_\_

Und die \_\_\_\_\_ in Ewigkeit. \_\_\_\_\_.



# Buchstabenrätsel


Ich weiss, dass wird wohl etwas schwierig für dich sein. Aber versuche das Buchstabenrätsel trotzdem zu lösen. Die gleichen Buchstaben bedeuten auch immer die gleichen Zahlen. Beachte, dass einige Wörter 2-mal im Rätsel vorkommen. Trage die Buchstaben, die sich hinter den Zahlen verbergen in die Kästchen unter dem Rätsel ein.

	7	14	11	9	10	L	14	9	14	5							
7	2	18	23	14	20	10	L	16	23	14							
4				10	L	19				10	L						
	8	19	10	L	24	16	11	9		24							
9				20						20							
24		7		16	A	7	B	4	R	16	A	9	H	16	A	5	M
19		14		7				23		7							
7	2	18	23	14	20	10	L	16	23	14							
				11				5			11						
16	7	4	16	9	16	5				9	4						

2	4	5	7	8	9	10	11
14	16	18	19	20	23	24	

# Zahlenbild

Verbinde die Zahlen miteinander und male das Bild anschließend farbig aus.



# Ausmalbild



# Ausmalbild



# Ausmalbild



# Religiöse Symbole

Symbole stehen immer für etwas. Wenn du ein Herz zeichnest und dieses einer Person schenkst, kann das heissen, dass du diese Person besonders magst. Auch im Christentum kennen wir viele verschiedene Symbole.

Ordne die Symbole den korrekten Wörtern zu, indem du sie mit Pfeilen verbindest.




Jesus



Gott Vater



Heiliger  
Geist



Anfang und  
Ende




Ostern



Pfingsten

# Beten und Bitten

Es gibt viele Arten zu beten. Kreuze die Formen an, wie du betest.



Schreibe ein kurzes Gebet auf.

---

---

---